



UNIVERSIDAD AUTÓNOMA
DE AGUASCALIENTES

DESEMPEÑO ACADÉMICO POR COHORTE GENERACIONAL (COHORTES VIGENTES)

NIVEL BACHILLERATO

AGOSTO – DICIEMBRE 2021

DIRECCIÓN GENERAL DE PLANEACIÓN Y DESARROLLO

DEPARTAMENTO DE ESTADÍSTICA INSTITUCIONAL
2021

INTRODUCCIÓN

En este estudio, se presenta el desempeño académico de las cohortes generacionales que de acuerdo al año o semestre de ingreso y al total de semestres que marca el plan de estudios, están vigentes. Durante el año se publican dos reportes, uno correspondiente al semestre Ene.-Jun. y el segundo al semestre Ago.-Dic.

Glosario:

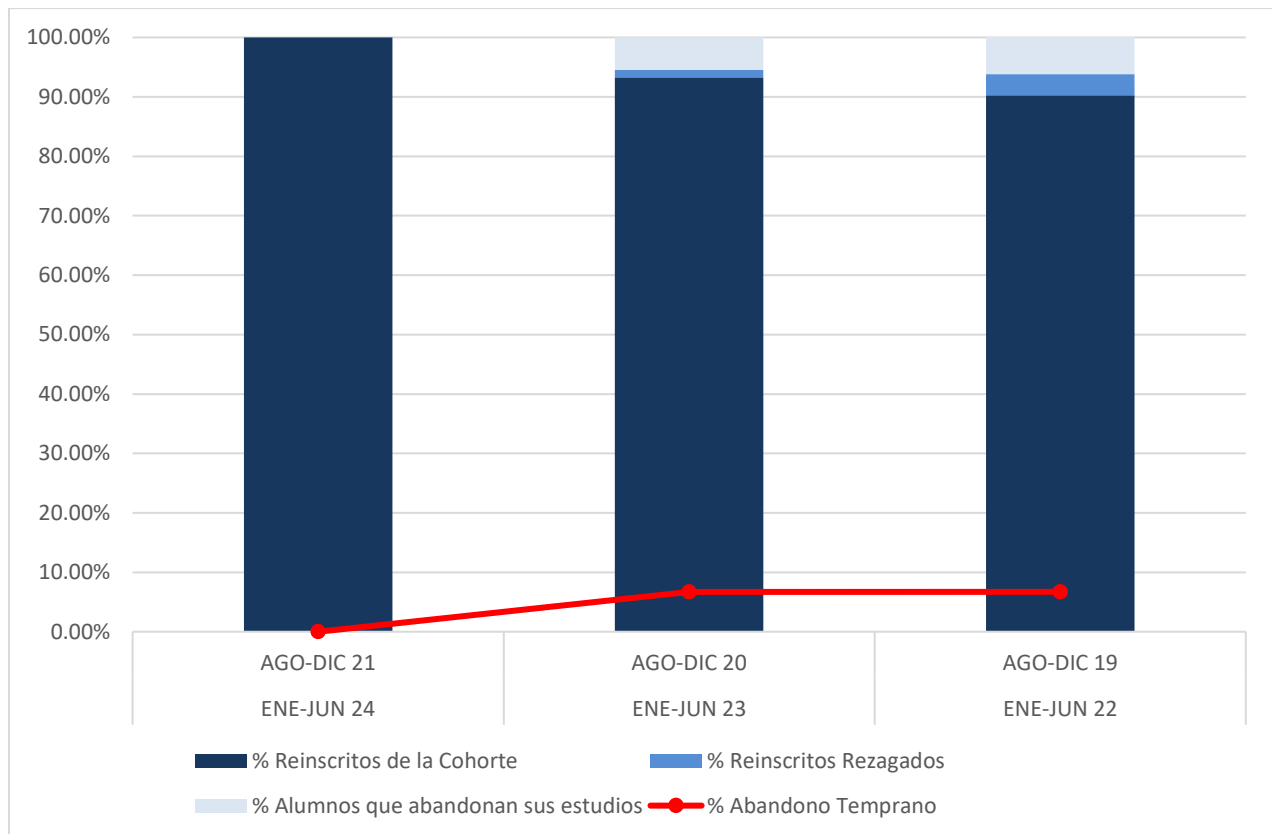
- **Inscritos de Nuevo Ingreso:** Número de estudiantes de nuevo ingreso (conforman la cohorte generacional de acuerdo al año y semestre de ingreso y al total de semestres que marca el plan de estudios).
- **Inscritos de la Cohorte:** Número de estudiantes inscritos en el semestre que, de acuerdo al año y semestre de ingreso, establece el plan de estudios.
- **Inscritos Rezagados:** Número de estudiantes inscritos en un semestre no correspondiente al año y semestre de ingreso, establecido en el plan de estudios.
- **Estudiantes que abandonan sus estudios:** Número de estudiantes que abandonan sus estudios de forma temporal o definitiva.
- **Abandono Temprano:** Número de estudiantes que de acuerdo a su plan de estudios no se inscriben al tercer semestre:
 - Estudiantes que abandonan sus estudios (de manera temporal o definitiva)
 - Estudiantes Inscritos Rezagados.
- **Semestre Actual:** Número del semestre de la cohorte generacional que, de acuerdo al año y semestre de ingreso, ésta debe de estar inscrita.

Como parte del reporte, se presenta la información utilizando una gráfica apilada, la cual permite observar por cohorte generacional, cómo el total de estudiantes Inscritos de Nuevo Ingreso (100 %) se van distribuyendo dependiendo de su situación académica: Inscritos de la Cohorte, Inscritos Rezagados y Estudiantes que abandonan sus estudios.

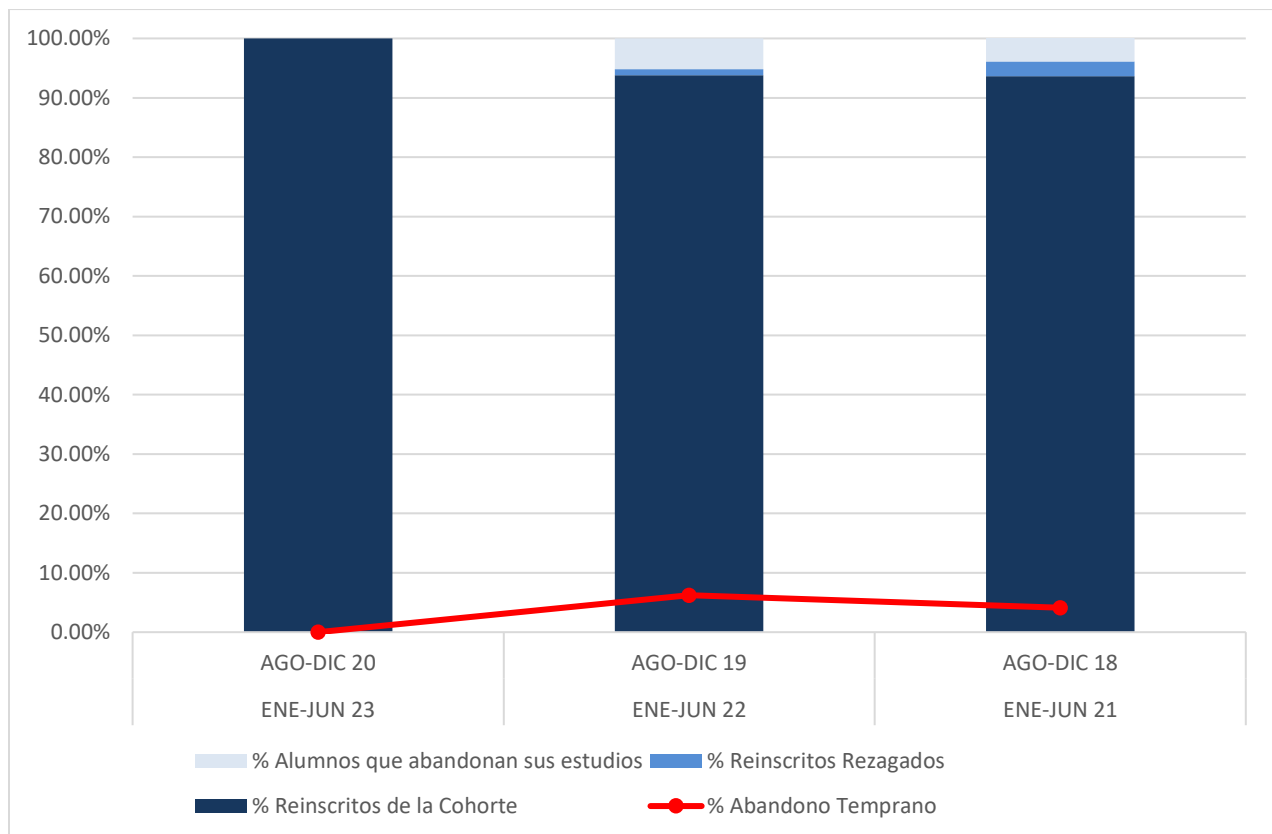
El % de estudiantes en Abandono Temprano, se ilustra con una línea punteada con el fin de hacer más fácil la comparación entre las cohortes generacionales.

Centro de Educación Media
Bachillerato Institucional

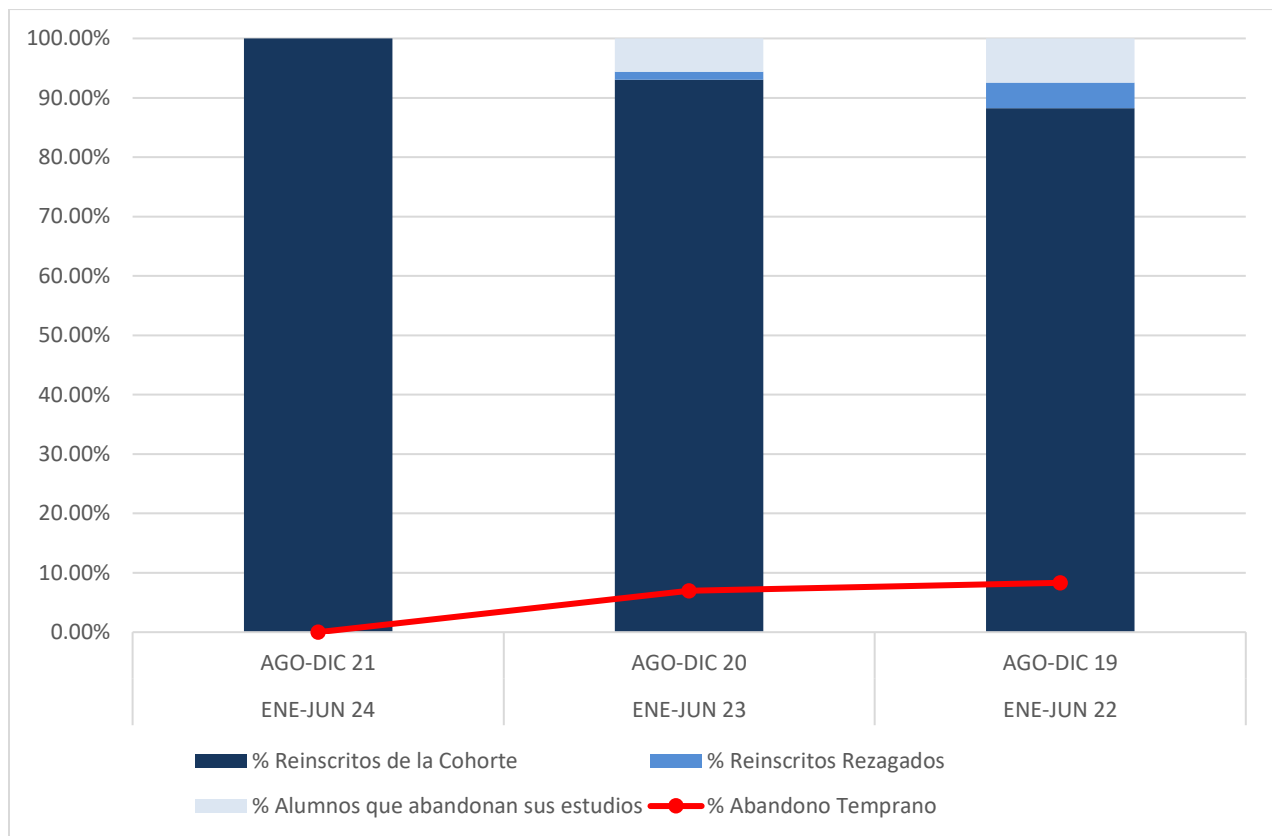
INDICADOR	AGO-DIC 21 ENE-JUN 24		AGO-DIC 20 ENE-JUN 23		AGO-DIC 19 ENE-JUN 22	
	Inscritos de Nuevo Ingreso	1299		1357		1282
Inscritos de la Cohorte	1299	100.00%	1266	93.29%	1157	90.25%
Inscritos Rezagados	0	0.00%	17	1.25%	46	3.59%
Alumnos que abandonaron sus estudios	0	0.00%	74	5.45%	80	6.24%
Abandono Temprano	No Disp.	--	91	6.71%	86	6.71%
Semestre Actual	1°		3°		5°	



INDICADOR	AGO-DIC 21 ENE-JUN 24		AGO-DIC 20 ENE-JUN 23		AGO-DIC 19 ENE-JUN 22	
	Inscritos de Nuevo Ingreso	455		482		440
Inscritos de la Cohorte	455	100.00%	452	93.78%	412	93.64%
Inscritos Rezagados	0	0.00%	5	1.04%	11	2.50%
Alumnos que abandonaron sus estudios	0	0.00%	25	5.19%	18	4.09%
Abandono Temprano	No Disp.	--	30	6.22%	18	4.09%
Semestre Actual	1°		3°		5°	



INDICADOR	AGO-DIC 21 ENE-JUN 24		AGO-DIC 20 ENE-JUN 23		AGO-DIC 19 ENE-JUN 22	
	Inscritos de Nuevo Ingreso	844		875		818
Inscritos de la Cohorte	844	100.00%	814	93.03%	722	88.26%
Inscritos Rezagados	0	0.00%	12	1.37%	35	4.28%
Alumnos que abandonaron sus estudios	0	0.00%	49	5.60%	61	7.46%
Abandono Temprano	No Disp.	--	61	6.97%	68	8.31%
Semestre Actual	1°		3°		5°	



Desempeño Académico por Cohorte Generacional (Cohortes Vigentes)

Centro de Educación Media Bachillerato Internacional

INDICADOR	AGO-DIC 19 ENE-JUN 22	
	Inscritos de Nuevo Ingreso	24
Inscritos de la Cohorte	23	95.83%
Inscritos Rezagados	0	0.00%
Alumnos que abandonaron sus estudios	1	4.17%
Abandono Temprano	0	0.00%
Semestre Actual	5°	

